

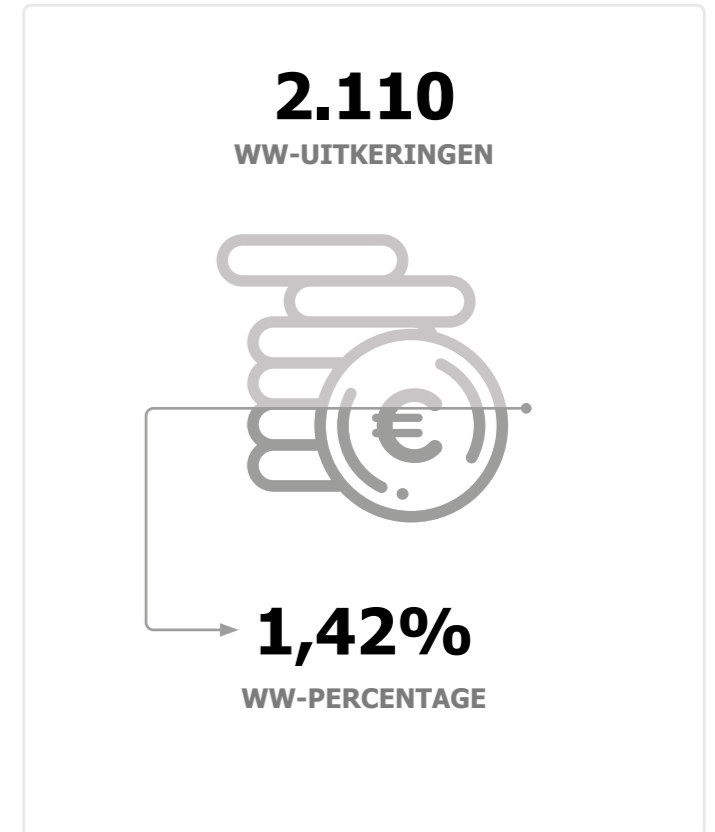
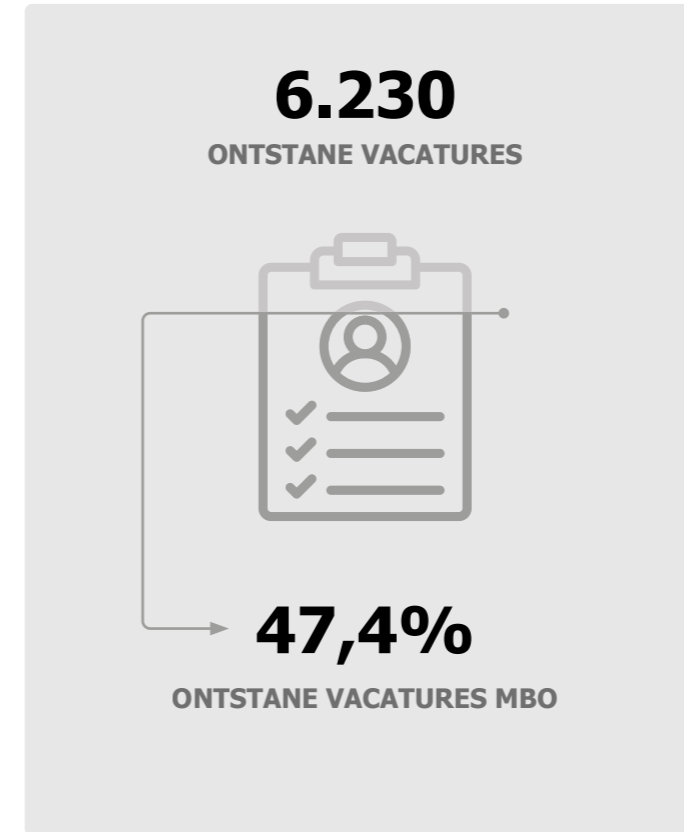
# KERNCIJFERS EN BELANGRIJKSTE TRENDS EN ONTWIKKELINGEN APRIL 2024

De beschikbaarheid van goede en actuele informatie is een absolute voorwaarde om effectief te reageren op bewegingen in de arbeidsmarkt. In deze infographic geven we voor de arbeidsmarktregio Drechtsteden een samenvatting van de belangrijkste cijfers en trends in het afgelopen kwartaal.

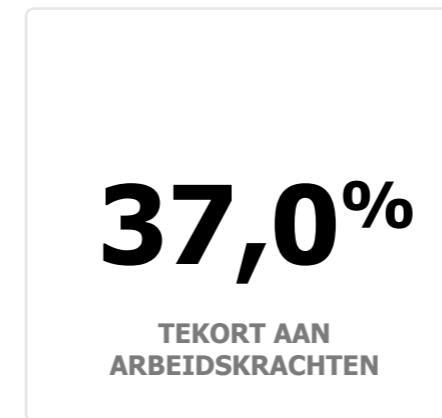
Het pijltje geeft telkens aan of er sprake is van een toe- of afname van de variabele. Voor meer inzicht in trends kunt u op het +-teken klikken. Dan verschijnt een pop-up met een uitgebreidere toelichting.

*Pragnoses over de arbeidsmarkt zijn altijd onderhevig aan economische ontwikkelingen en onzekerheden.*

## ARBEIDSMARKTSITUATIE



## ARBEIDSMARKTSPANNING



- TOP 3 SECTOREN NL**
1. Verhuur en overige zakelijke diensten
  2. Zakelijke dienstverlening
  3. Vervoer en opslag

- 
- TOP 5 BEROEPEN**
1. ICT beroepen
  2. Openbaar bestuur, veiligheid en juridische beroepen
  3. Technische beroepen
  4. Commerciële beroepen
  5. Zorg en welzijn beroepen



## WERKENDEN

**154.800**

WERKENDEN

### LEEFTIJD

15-25	18,50%
25-45	39,60%
45-75	41,90%

### OPLEIDINGSNIVEAU

Laag	22,90%
Middelbaar	42,50%
Hoog	33,90%

### TYPE DIENSTVERBAND

Vast	60,00%
Flexibel	26,50%
ZZP	13,50%

### MIGRATIEACHTERGROND

NL herkomst	74,60%
Kind v. migranten	12,80%
Migranten	12,60%



### TOP 5 SECTOREN

1. Zorg
2. Detailhandel
3. Verhuur en overige zakelijke dienstverlening
4. Groothandel
5. Bouwnijverheid

## BANENAFSPRAAK

Aantal banen  
**3.297**

Aantal personen  
**5.097**

Aandeel werkend  
**53,86%**

## BESCHUT WERK

Aantal personen  
**214**

Aantal werkzame personen  
**140**

Aandeel werkend  
**65,42%**

## GEREGISTREERDE WERKZOEKENDEN



**71.658**

TOTAAL GEREGISTREERDE WERKZOEKENDEN

**18.077**  
GWU MET DIENSTVERBAND

**53.581**  
GWU ZONDER DIENSTVERBAND

**8.310**  
BIJSTAND

**1.701**  
WAJONG

**2.302**  
WIA/WAO

**2.224**  
WW

